

# Arnhem en omgeving




Arnhem  
Duiven  
Lingewaard  
Overbetuwe  
Renkum  
Rheden  
Westervoort  
Zevenaar

Sprekende Cijfers Woningmarkten

# Arnhem

- Het aantal verkopen bereikte het laagste punt voor een tweede kwartaal sinds 2016, de aanleiding voor deze daling is het gebrek aan keuzemogelijkheden voor woningzoekers.
- Van de momenteel beschikbare woningen betreft maar liefst 25% nieuwbouw, dit zijn voor het merendeel woonhuizen.
- Verkopers vonden in het afgelopen kwartaal gemiddeld in 25 dagen een koper voor hun woning, nooit eerder was deze periode zo kort.
- Starters zijn ondergemiddeld vertegenwoordigd in het koperspubliek. In de eerste helft van 2021 is 30% van de kopers een starter, dit is minder dan het landelijke gemiddelde van 36%.

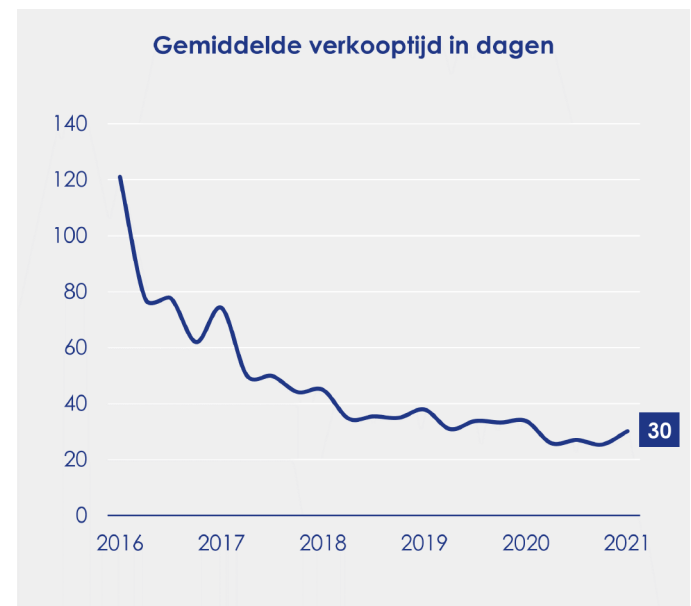
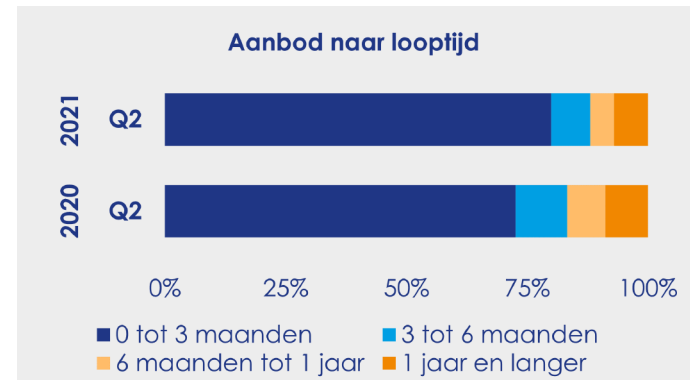


## 477

Woningen zijn verkocht in Q2 2021, dit zijn 50 verkopen minder dan vorig jaar.

## 286

Woningen staan te koop per 1 juli 2021, dit zijn 94 woningen meer dan drie maanden eerder.



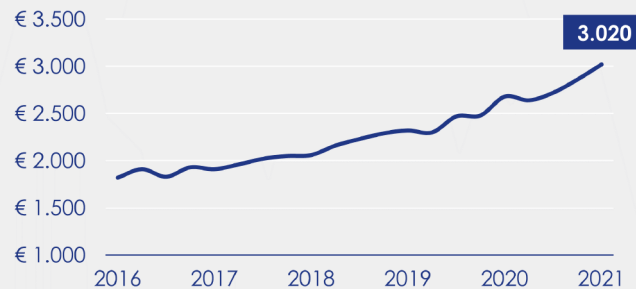
# € 339.000

Gemiddelde verkoopprijs

# 22%

Prijsverschil ten opzichte van een jaar geleden

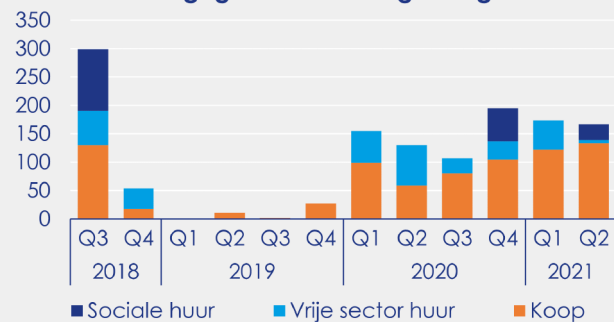
### Gemiddelde verkoopprijs per m<sup>2</sup>



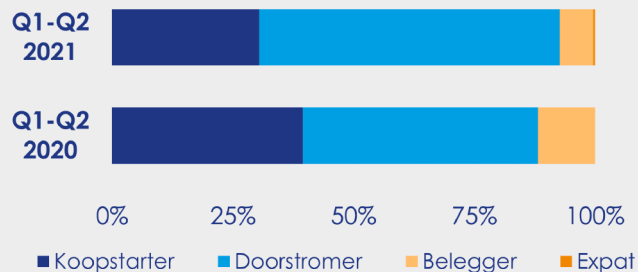
### Dynamiek nieuwbouwwoningen




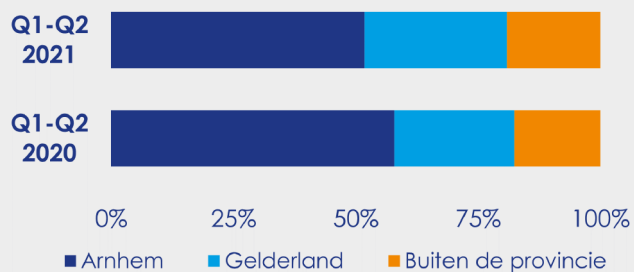
### Uitgegeven bouwvergunningen



### Type kopers



### Herkomst kopers



**BMV Makelaars**

Partner in Dynamis

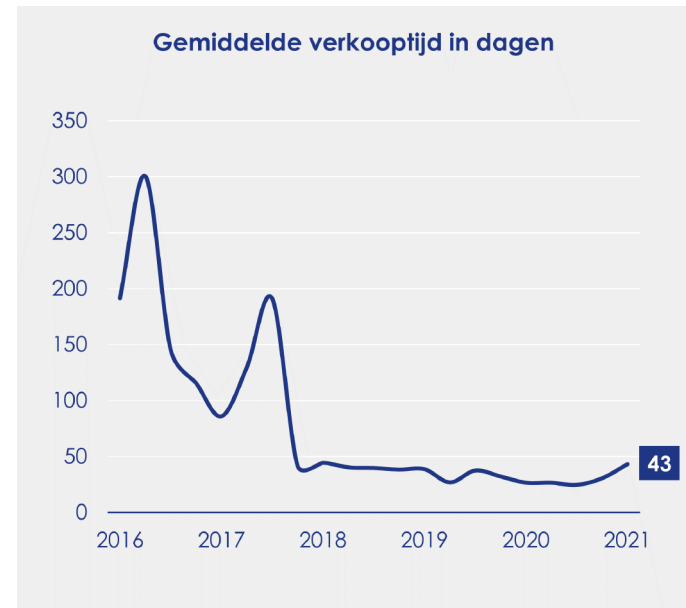
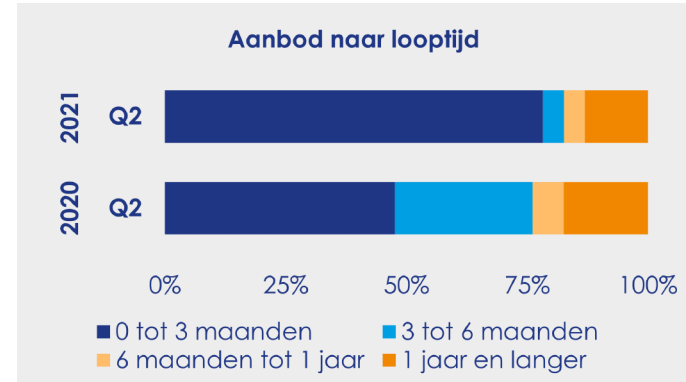
# Duiven

- Het aantal verkopen bereikte het laagste punt voor een tweede kwartaal sinds 2016, de aanleiding voor deze daling is het gebrek aan keuzemogelijkheden voor woningzoekers.
- In Duiven is al vier jaar op rij sprake van een krappe woningmarkt.
- Kopers in Duiven betalen per vierkante meter woonruimte gemiddeld € 900 meer dan drie jaar geleden.
- Duiven is een populaire locatie onder woningzoekers uit Arnhem, in de eerste helft van 2021 is maar liefst 1 op de 6 kopers afkomstig uit deze gemeente.



**51**  
Woningen zijn verkocht in Q2 2021, dit zijn 48 verkopen minder dan vorig jaar.

**27**  
Woningen staan te koop per 1 juli 2021, dit zijn 2 woningen minder dan drie maanden eerder.



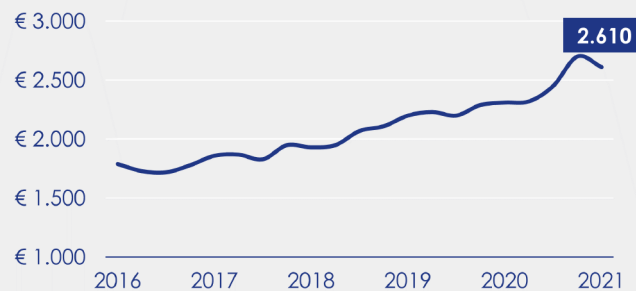
# € 371.000

Gemiddelde verkoopprijs

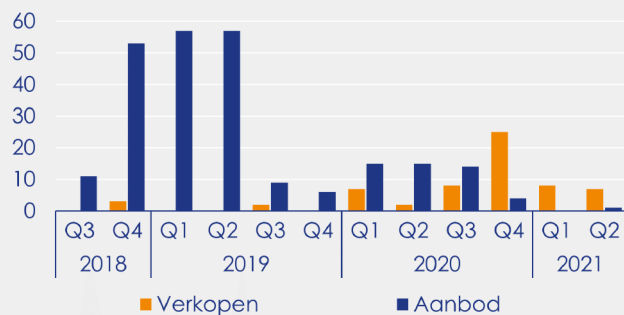
# 23%

Prijsverschil ten opzichte van een jaar geleden

### Gemiddelde verkoopprijs per m<sup>2</sup>



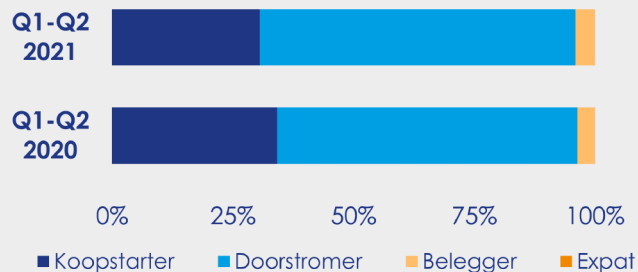
### Dynamiek nieuwbouwwoningen



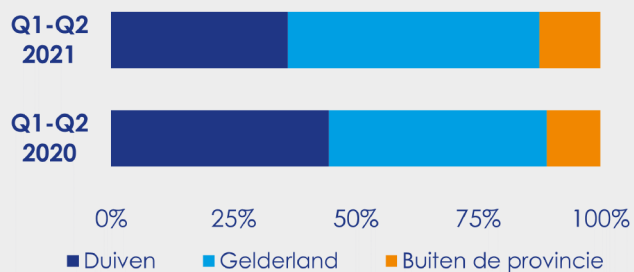
### Uitgegeven bouwvergunningen



### Type kopers



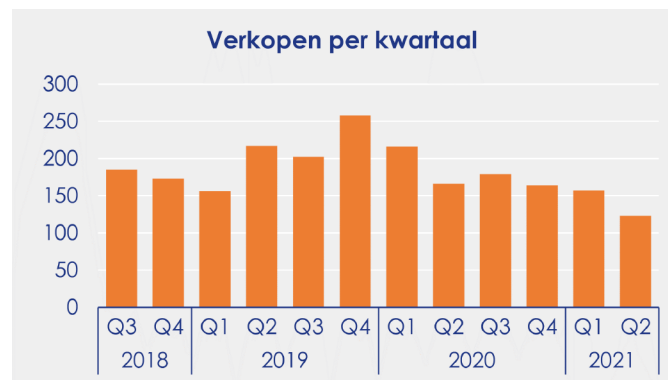
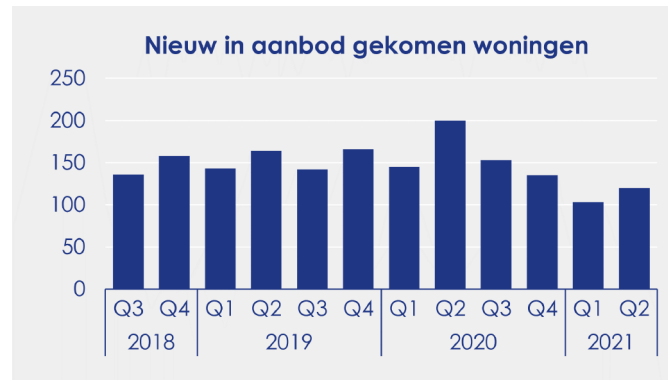
### Herkomst kopers



**BMV Makelaars**  
Partner in Dynamis

# Lingewaard

- Het aantal verkopen bereikte het laagste punt voor een tweede kwartaal sinds 2016, de aanleiding voor deze daling is het gebrek aan keuzemogelijkheden voor woningzoekers.
- In Lingewaard is al drie jaar op rij sprake van een krappe woningmarkt.
- Verkopers vonden in het afgelopen kwartaal gemiddeld in 30 dagen een koper voor hun woning, nooit eerder was deze periode zo kort.
- Lingewaard is een populaire locatie onder woningzoekers uit Arnhem, in de eerste helft van 2021 is maar liefst 1 op de 6 kopers afkomstig uit deze gemeente.

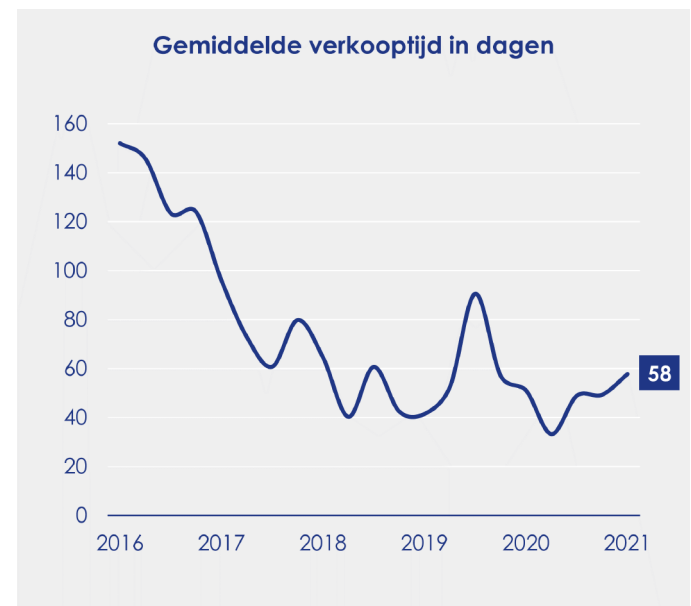
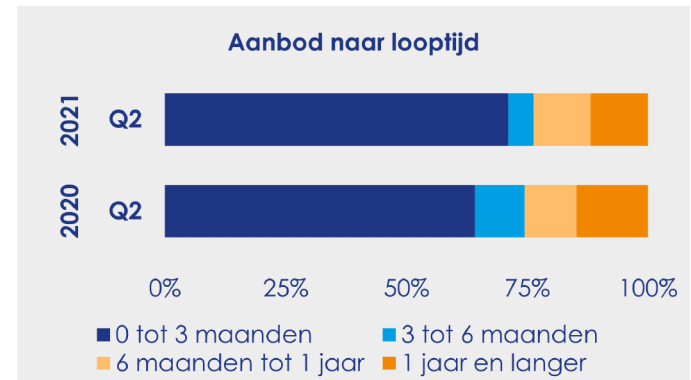


## 123

Woningen zijn verkocht in Q2 2021, dit zijn 43 verkopen minder dan vorig jaar.

## 78

Woningen staan te koop per 1 juli 2021, dit zijn 9 woningen meer dan drie maanden eerder.



# € 393.000

Gemiddelde verkoopprijs

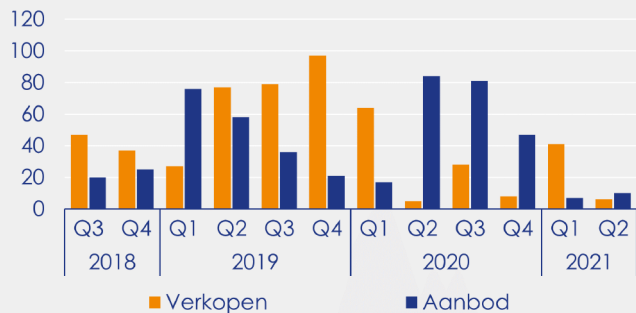
# 14%

Prijsverschil ten opzichte van een jaar geleden

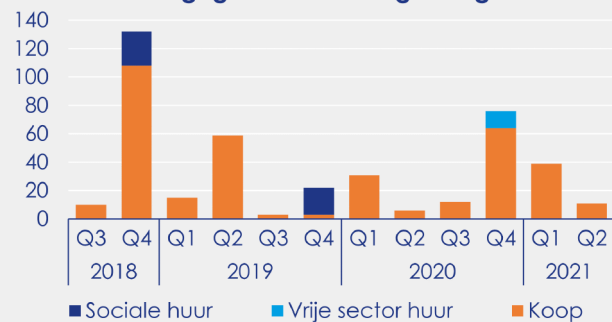
### Gemiddelde verkoopprijs per m<sup>2</sup>



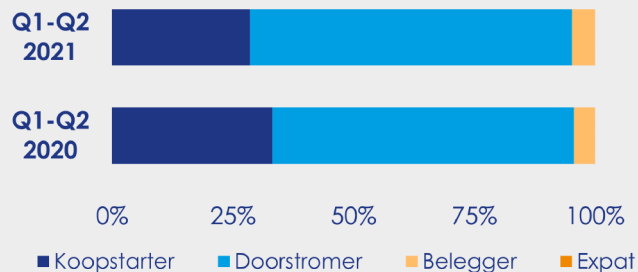
### Dynamiek nieuwbouwwoningen



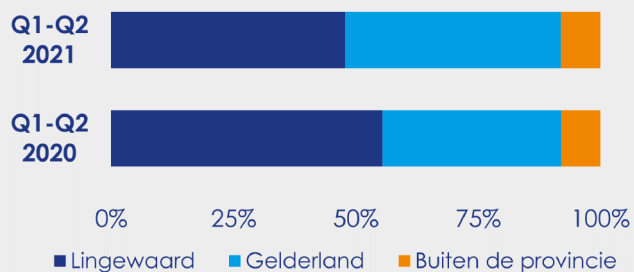
### Uitgegeven bouwvergunningen



### Type kopers



### Herkomst kopers



**BMV Makelaars**

Partner in Dynamis

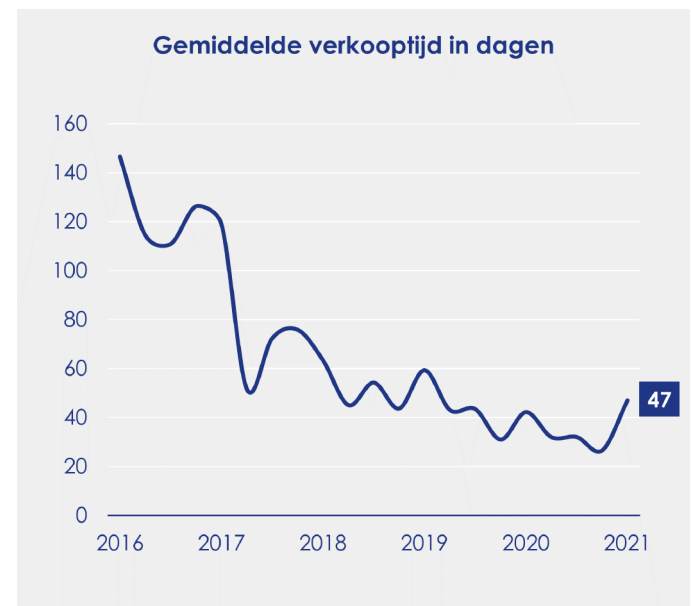
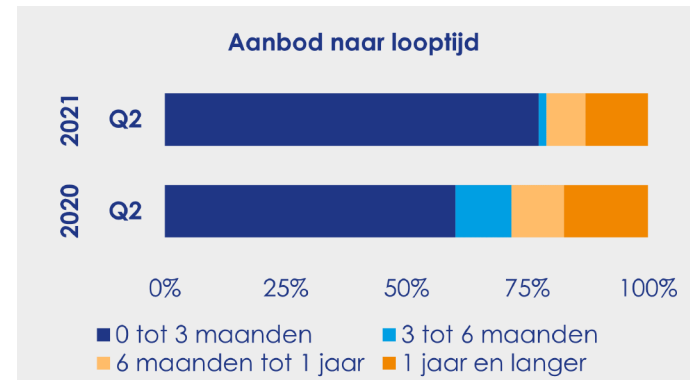
# Overbetuwe

- Het aantal verkopen bereikte het laagste punt voor een tweede kwartaal sinds 2017, de aanleiding voor deze daling is het gebrek aan keuzemogelijkheden voor woningzoekers.
- In Overbetuwe is al bijna vijf jaar op rij sprake van een krappe woningmarkt.
- Verkopers vonden in het afgelopen kwartaal gemiddeld in 23 dagen een koper voor hun woning, nooit eerder was deze periode zo kort.
- Overbetuwe is een populaire locatie onder woningzoekers uit Arnhem, in de eerste helft van 2021 is maar liefst 1 op de 7 kopers afkomstig uit deze gemeente.



**136**  
Woningen zijn verkocht in Q2 2021, dit zijn 39 verkopen minder dan vorig jaar.

**62**  
Woningen staan te koop per 1 juli 2021, dit zijn 16 woningen meer dan drie maanden eerder.





# € 415.000

Gemiddelde verkoopprijs

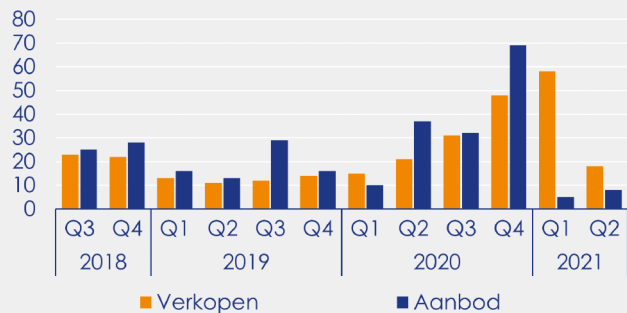
# 21%

Prijsverschil ten opzichte van een jaar geleden

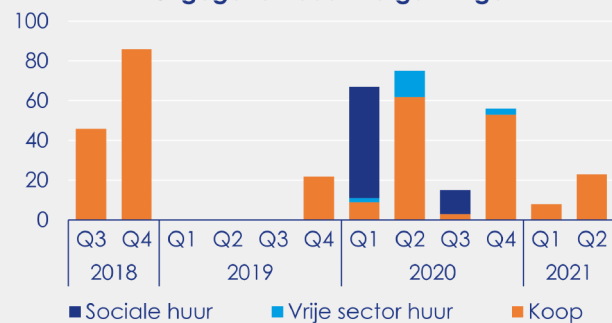
### Gemiddelde verkoopprijs per m<sup>2</sup>



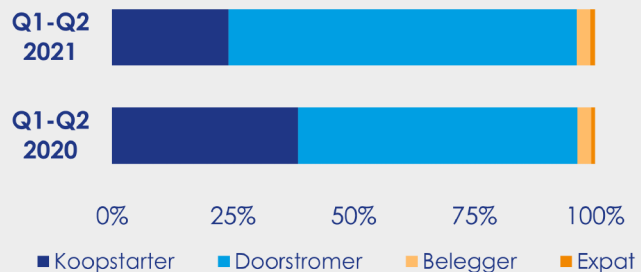
### Dynamiek nieuwbouwwoningen




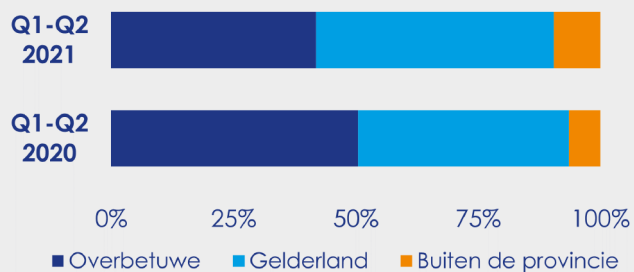
### Uitgegeven bouwvergunningen



### Type kopers



### Herkomst kopers



**BMV Makelaars**

Partner in Dynamis

# Renkum

- Het aantal verkopen bereikte het laagste punt voor een tweede kwartaal sinds 2017, de aanleiding voor deze daling is het gebrek aan keuzemogelijkheden voor woningzoekers.
- In Renkum is al bijna drie jaar op rij sprake van een krappe woningmarkt.
- Tussen de woningtypen bestaat een fors prijsverschil. Kopers betaalden gemiddeld € 3.370 per m<sup>2</sup> voor een appartement en € 3.950 per m<sup>2</sup> voor een woonhuis.
- Renkum is een populaire locatie onder woningzoekers uit Arnhem, in de eerste helft van 2021 is maar liefst 1 op de 8 kopers afkomstig uit deze gemeente.



Aanbod eind van het kwartaal



Nieuw in aanbod gekomen woningen



Verkopen per kwartaal



Marktdruk



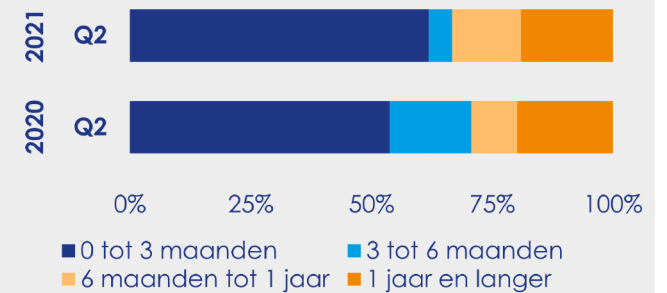
109

Woningen zijn verkocht in Q2 2021, dit zijn 12 verkopen minder dan vorig jaar.

42

Woningen staan te koop per 1 juli 2021, dit zijn 22 woningen minder dan drie maanden eerder.

Aanbod naar looptijd



Gemiddelde verkooptijd in dagen



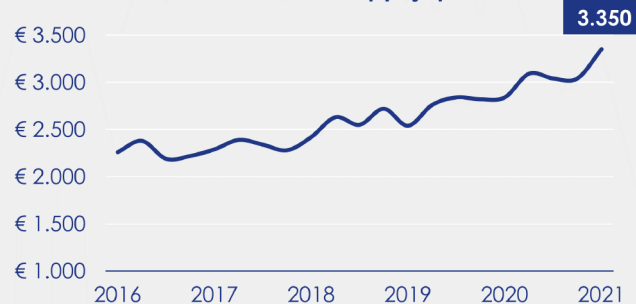
€ 511.000

Gemiddelde verkoopprijs

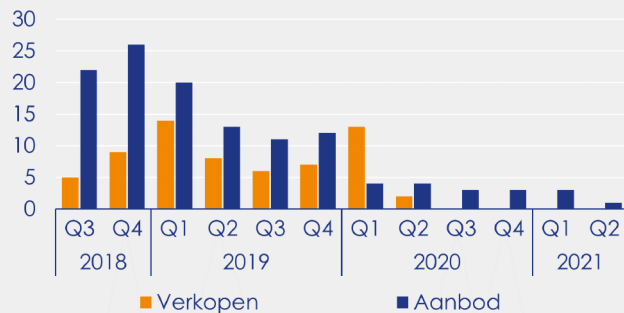
23%

Prijsverschil ten opzichte van een jaar geleden

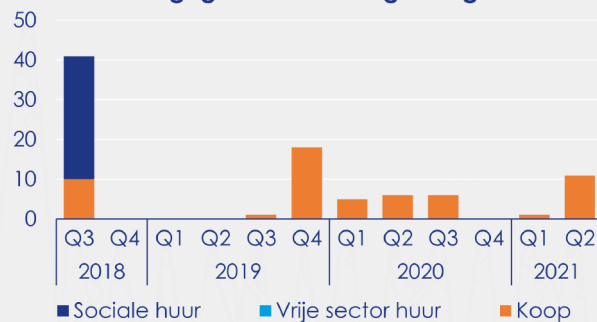
### Gemiddelde verkoopprijs per m<sup>2</sup>



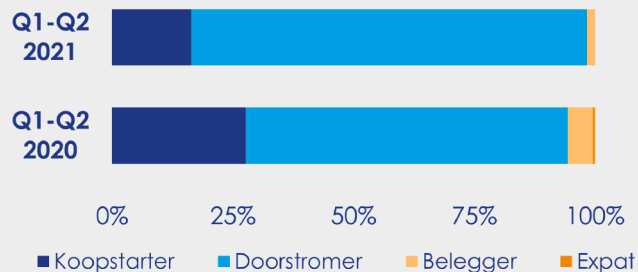
### Dynamiek nieuwbouwwoningen



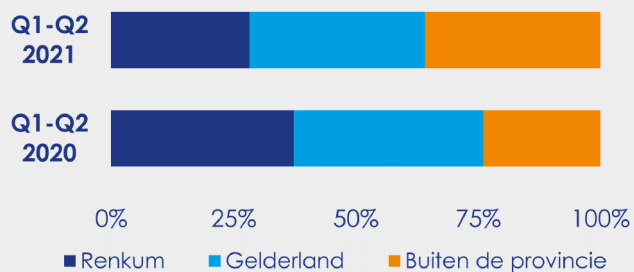
### Uitgegeven bouwvergunningen



### Type kopers



### Herkomst kopers



BMV Makelaars  
Partner in Dynamis

# Rheden

- Het aantal verkopen bereikte het laagste punt voor een tweede kwartaal sinds 2017, de aanleiding voor deze daling is het gebrek aan keuzemogelijkheden voor woningzoekers.
- In Rheden is al vier jaar op rij sprake van een krappe woningmarkt.
- Verkopers vonden in het afgelopen kwartaal gemiddeld in 21 dagen een koper voor hun woning, nooit eerder was deze periode zo kort.
- De gemeente is populair onder beleggers, in de eerste helft van 2021 is circa 1 op de 10 kopers een investeerder. Dit is ruim hoger dan het landelijk gemiddelde van 1 op de 15 kopers.



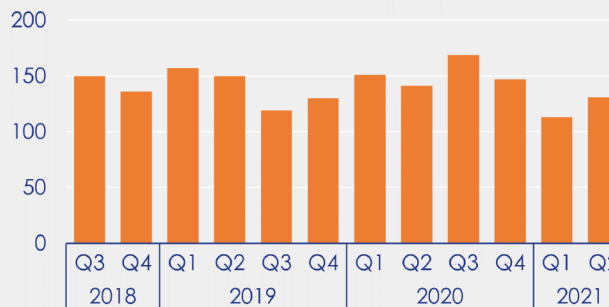
Aanbod eind van het kwartaal



Nieuw in aanbod gekomen woningen



Verkopen per kwartaal



Marktdruk



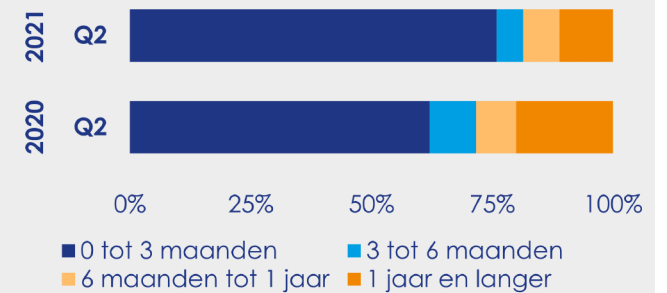
131

Woningen zijn verkocht in Q2 2021, dit zijn 10 verkopen minder dan vorig jaar.

55

Woningen staan te koop per 1 juli 2021, dit is een vergelijkbaar aantal als vorig kwartaal.

Aanbod naar looptijd



Gemiddelde verkooptijd in dagen



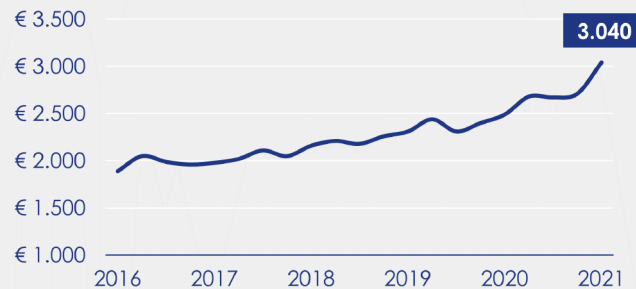
# € 411.000

Gemiddelde verkoopprijs

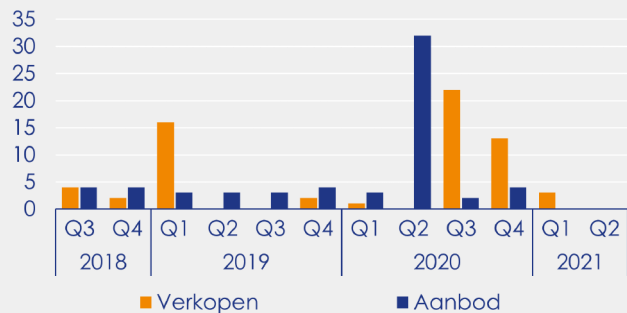
# 16%

Prijsverschil ten opzichte van een jaar geleden

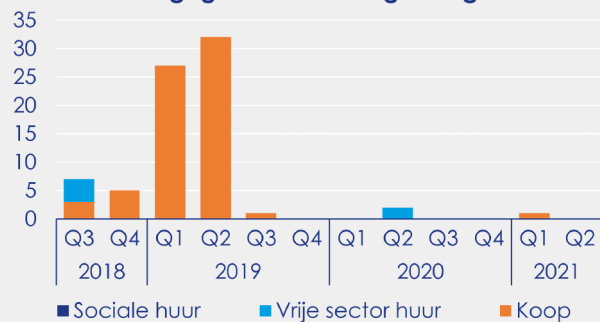
### Gemiddelde verkoopprijs per m<sup>2</sup>



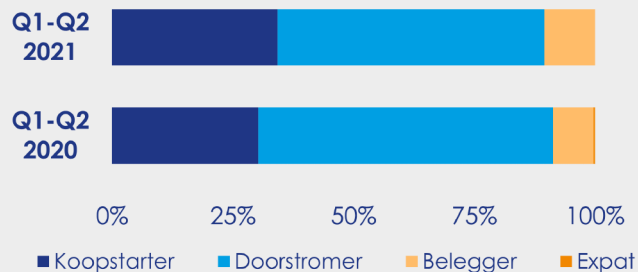
### Dynamiek nieuwbouwwoningen



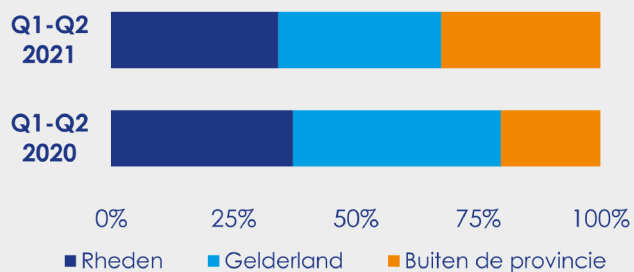
### Uitgegeven bouwvergunningen



### Type kopers



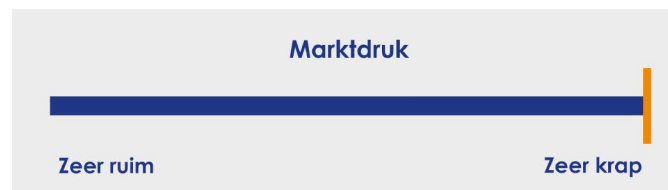
### Herkomst kopers



**BMV Makelaars**  
Partner in Dynamis

# Westervoort

- Het aantal verkopen bereikte het hoogste punt voor een tweede kwartaal sinds 2020, deze stijging is veroorzaakt door de toegenomen dynamiek in de bestaande bouw.
- In Westervoort is al ruim drie jaar op rij sprake van een krappe woningmarkt.
- Kopers in Westervoort betalen per vierkante meter woonruimte gemiddeld € 960 meer dan drie jaar geleden.
- Westervoort is een populaire locatie onder woningzoekers uit Arnhem, in de eerste helft van 2021 is maar liefst 1 op de 3 kopers afkomstig uit deze gemeente.

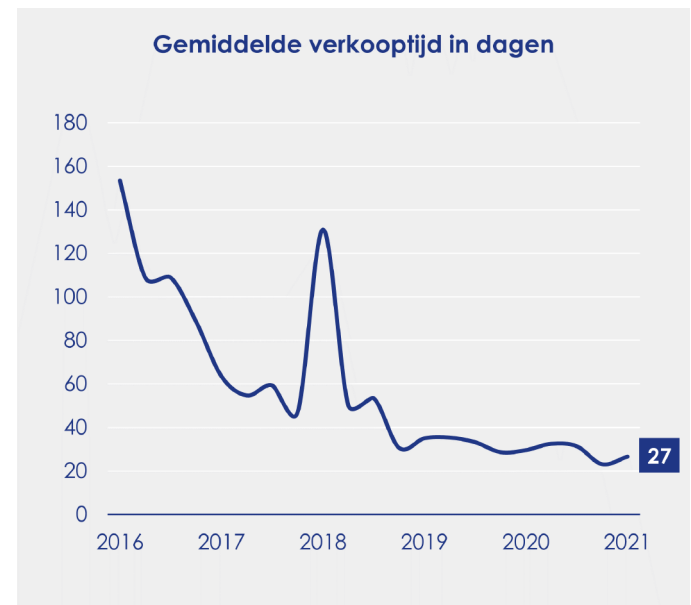
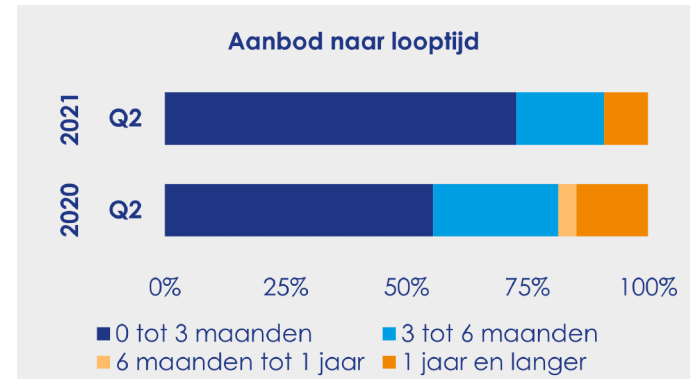


## 43

Woningen zijn verkocht in Q2 2021, dit zijn 9 verkopen meer dan vorig jaar.

## 11

Woningen staan te koop per 1 juli 2021, dit zijn 3 woningen minder dan drie maanden eerder.



# € 355.000

Gemiddelde verkoopprijs

# 28%

Prijsverschil ten opzichte van een jaar geleden

### Gemiddelde verkoopprijs per m<sup>2</sup>



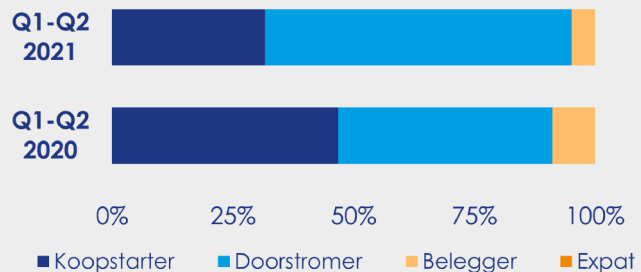
### Dynamiek nieuwbouwwoningen



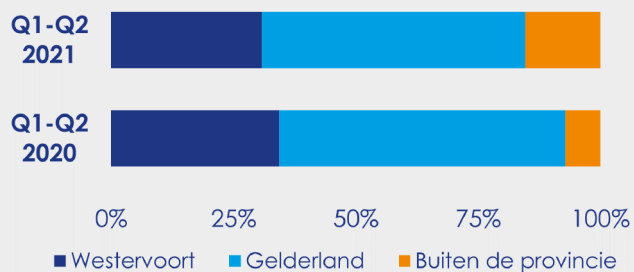
### Uitgegeven bouwvergunningen



### Type kopers



### Herkomst kopers



**BMV Makelaars**  
Partner in Dynamis

# Zevenaar

- Het aantal verkopen bereikte het laagste punt voor een tweede kwartaal sinds 2018, de aanleiding voor deze daling is de afgenomen rol van nieuwbouwwoningen in de verkoopdynamiek.
- In Zevenaar is al drieënhalf jaar op rij sprake van een krappe woningmarkt.
- Verkopers vonden in het afgelopen kwartaal gemiddeld in 25 dagen een koper voor hun woning, nooit eerder was deze periode zo kort.
- Starters zijn bovengemiddeld vertegenwoordigd in het koperspubliek. In de eerste helft van 2021 is 44% van de kopers een starter, dit is meer dan het landelijke gemiddelde van 36%.

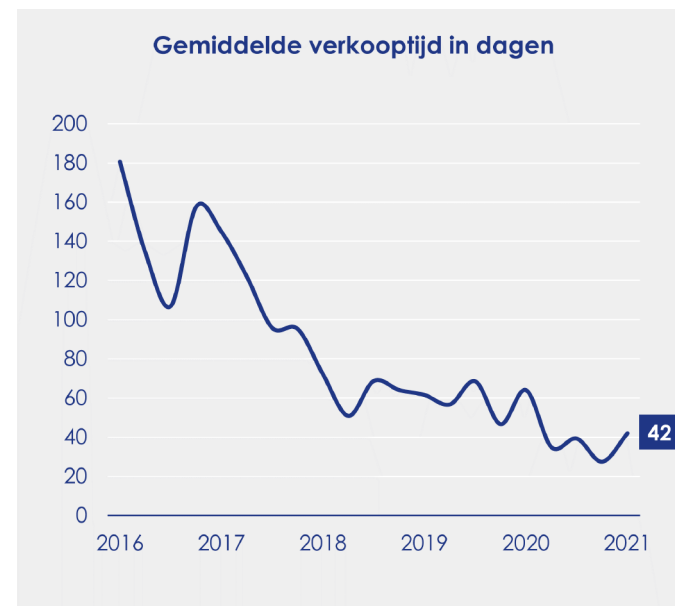
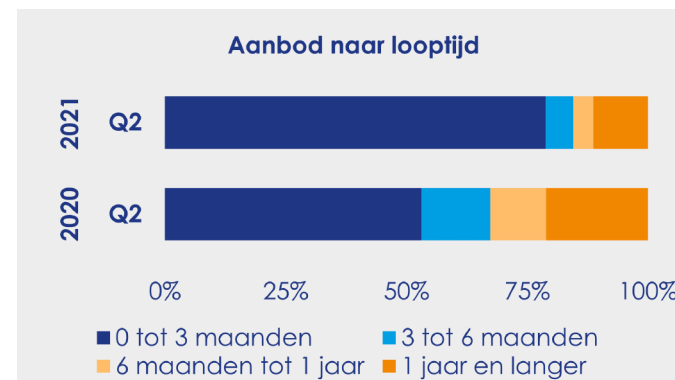


## 152

Woningen zijn verkocht in Q2 2021, dit zijn 66 verkopen minder dan vorig jaar.

## 74

Woningen staan te koop per 1 juli 2021, dit zijn 11 woningen meer dan drie maanden eerder.





# € 340.000

Gemiddelde verkoopprijs

# 11%

Prijsverschil ten opzichte van een jaar geleden

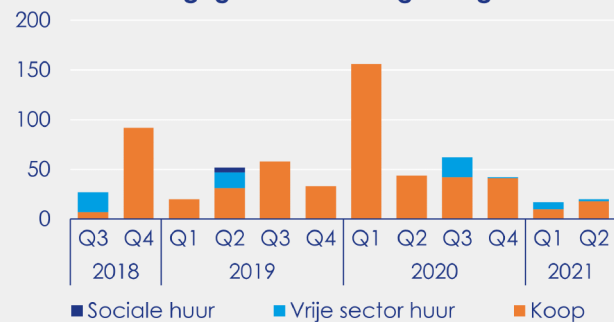
### Gemiddelde verkoopprijs per m<sup>2</sup>



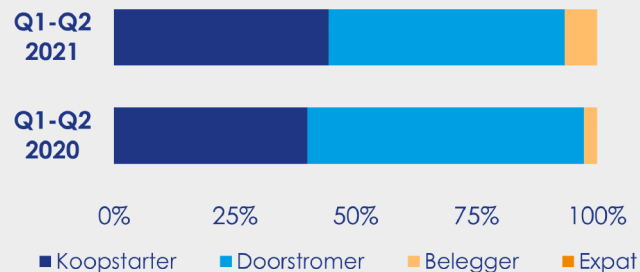
### Dynamiek nieuwbouwwoningen



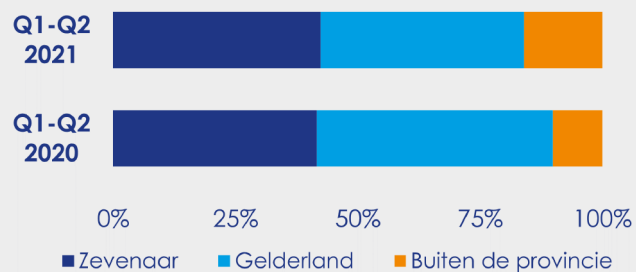
### Uitgegeven bouwvergunningen



### Type kopers



### Herkomst kopers



**BMV Makelaars**  
Partner in Dynamis

BMV Makelaars 'altijd in de buurt'! Sinds 2005 gevestigd in Arnhem-Noord en sinds 3 jaar ook in Arnhem-Zuid. Bent u op zoek naar een makelaar, bedrijfsmakelaar, verhuurmakelaar, hypotheekadviseur, nieuwbouw-specialist of taxateur? Bij ons vindt u alle professionals onder één dak.

BMV Makelaars is aangesloten bij Dynamis. In dit landelijke samenwerkingsverband hebben dertien regionale full service makelaarskantoren hun krachten gebundeld. Zij werken samen op het vlak van marketing, research en landelijke coördinatie.

Meer informatie op: [bvmakelaars.nl](http://bvmakelaars.nl) en [dynamis.nl](http://dynamis.nl)



### Arnhem-Noord

Sweerts de Landasstraat 27  
026 355 21 00  
[secretariaat@bvmakelaars.nl](mailto:secretariaat@bvmakelaars.nl)

### Arnhem-Zuid

Fortunastraat 37  
026 355 21 00  
[info@bvmakelaars.nl](mailto:info@bvmakelaars.nl)